


# Multi Touch Panel PC • Vollglasfront • 15,6" CPU J1900



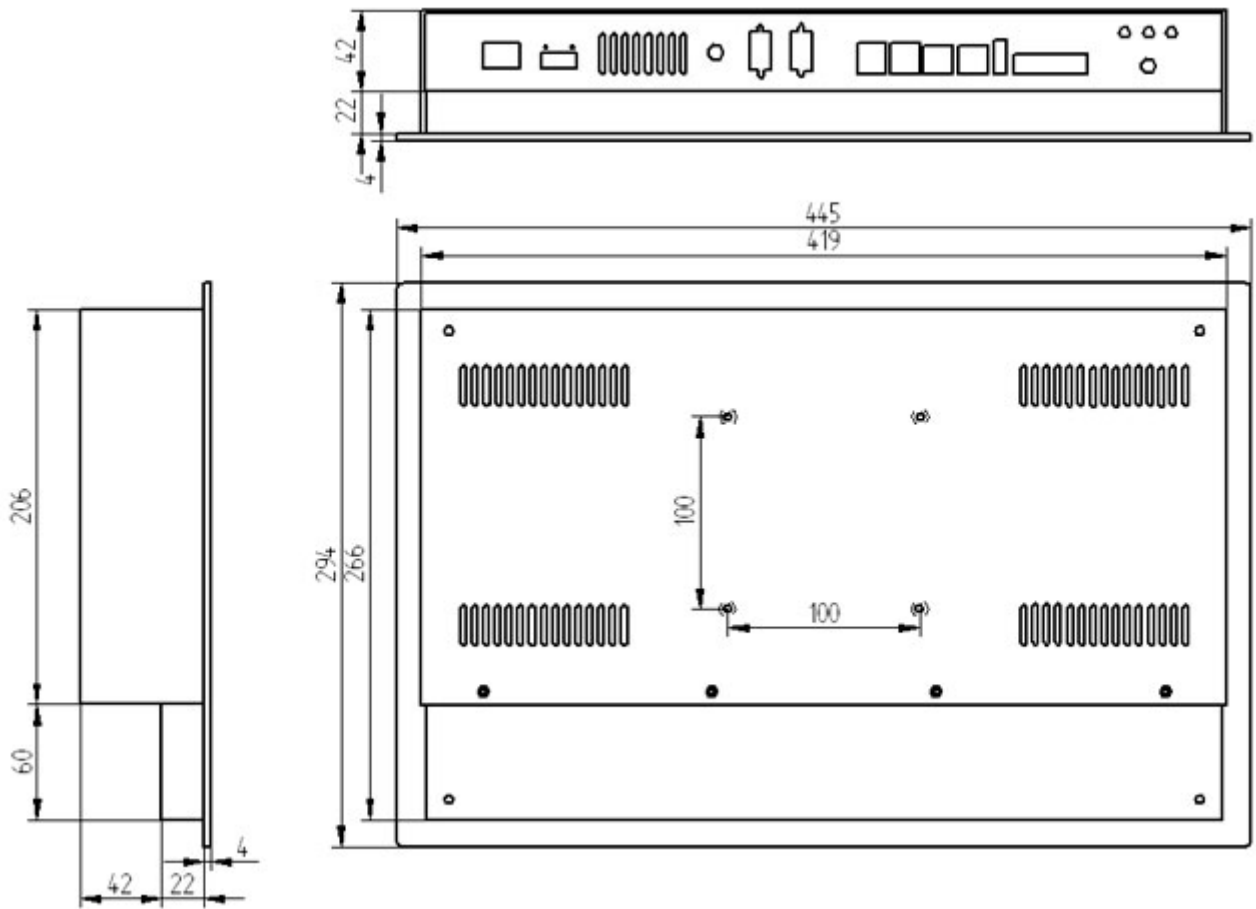
- Für Home- & Gebäudesteuerungen, Industrieautomation, Kiosksysteme
- Vollglasfront mit kapazitivem Touchsensor
- Vollintegrierbar in Wände, Mauerwerk, Tische, Möbel, Schaltschränke
- Optimierte für Dauereinsatz 24/7
- Vollständig lüfterloses Design
- Made in Germany

DISPLAY		ANSCHLÜSSE	
Grösse	15,6" (39,6 cm) Format 16:9	USB 2.0	2
Auflösung	1366 x 768 Pixel	USB 3.0	1
Farben	16,2 M	VGA	1
Helligkeit	300 cd/m <sup>2</sup>	DVI	-
Backlight	LED	HDMI	1
Kontrast	500:1	COM	1x RS232   1x RS232/485
Touchsensor	Projected Capacitive	LAN	2x Gigabit Ethernet LAN
		Audio	Optional S/PDIF, Line-in, out, MIC
SYSTEM		BETRIEBSSPANNUNG	
CPU	Intel BayTrail Quad Core J1900 1,99-2,4 GHz	Spannung	12V DC (9-36V optional)
Chipsatz	Intel® HD Graphics	Netzteil	Netzteil 230V / 12V im Lieferumfang
RAM	SO-DIMM DDR3L max. 8GB / 1600		
Festplatte	1x SATA   1x mSATA	KÜHLUNG	
H/W Status Monitoring	Spannung & Temperatur		komplett Lüfterlos
GEHÄUSE		BETRIEBSSYSTEME	
Gehäuseaufbau	Aluminium, natur eloxiert	Windows 7, 8, 10, Linux	
Frontglas	Microgeätztes Spezialglas	32bit und 64bit	
Front- Farben	Brilliantweiss   Schwarz		
Befestigungen	VESA 75/100, Einschubsystem, Spezialhalterung Schaltschränke		
Betriebstemperatur	<b>0°C bis +60°C</b> <b>Optional -20°C bis +70°C</b>		
Schutzart	Gehäuse IP20   Front IP65		
Gewicht	4,5 kg		

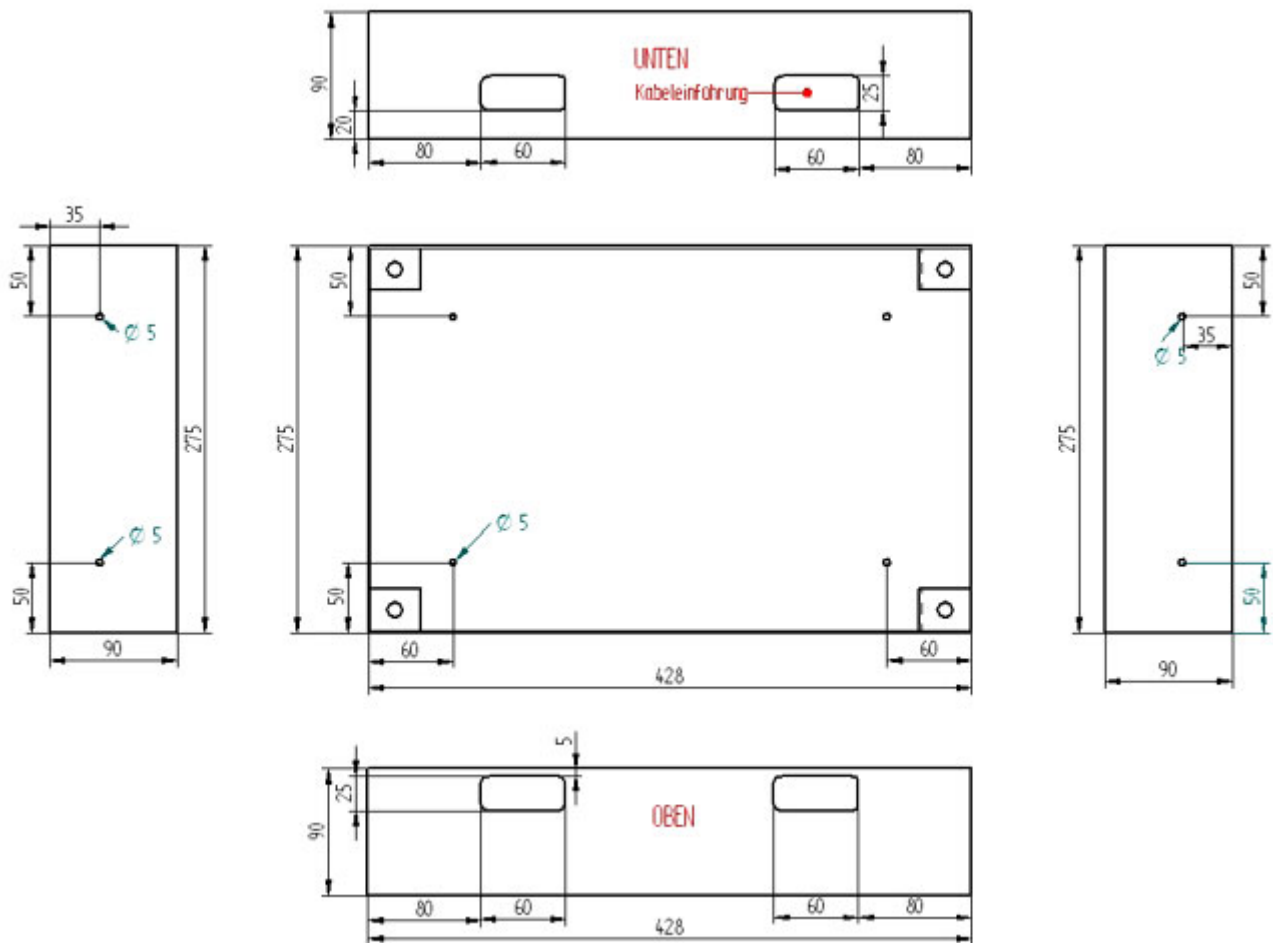
# Frontansicht Glas



# Gehäusemaße



## Wandgehäuse für UP-Montage



## Bestellinformationen

Artikelnummer	Bezeichnung
<b>AS-GT-156 SJ</b>	Touch Panel   Glas Schwarz   CPU J1900
<b>AS-GT-156 WJ</b>	Touch Panel   Glas Weiss   CPU J1900
<b>AS-GT-WK-156</b>	Wandeinbaugeschäuse
<b>AS-V</b>	Option für Betriebsspannung 9-36Volt